

PŘIPOJOVACÍ KUS PŘÍMÝ PKP, ROHOVÝ PKL

PN 100 | 300 °C



ČESKÝ VÝROBCE
od roku 1991

POUŽITÍ

Připojovací kusy a nástavce slouží pro připojení tlakoměrů, smyček nebo armatur k tlakovým rozvodům.

PROVEDENÍ:

Tvar dle standardu výrobce. Přímé provedení nese označení PKP a rohové PKL.

Vstupní připojení:

přivařovací nebo závitový s čepem dle ČSN EN 837-1.

Výstupní připojení:

závitové s pravo-levou tlakoměrovou spojkou DIN 16283, závitové nebo přivařovací.

Materiál:

- uhlíková ocel 1.0308 (ČSN 11 523)
- nerez ocel 1.4301 (ČSN 17 240)
- další materiálová provedení na přání - 1.4541, 1.4571, 1.5415, 1.7225, ČSN 15128



Typ PKL
připojovací kus rohový 90°

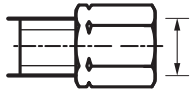
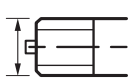
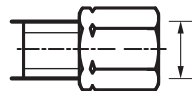
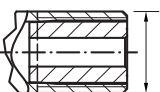
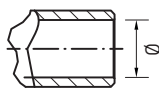
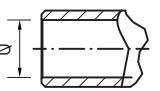

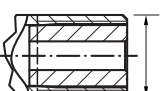
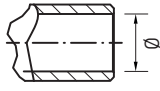


Typ PKP
připojovací kus přímý

KONSTRUKČNÍ PROVEDENÍ

Přivařovací	Přivařovací se závitem pro spojku manometru	Závitové s čepem a závitem pro spojku manometru
Přímé provedení typ PKP		
Hmotnost: 0,10 Kg	Hmotnost: 0,2 Kg	Hmotnost: 0,22 Kg
Rohové provedení typ PKL		
Hmotnost: 0,20 Kg	Hmotnost: 0,30 Kg	Hmotnost: 0,32 Kg

VÝBĚR VHODNÉHO PROVEDENÍ A TYPU PŘIPOJOVACÍHO KUSU

Připojení tlakového systému	Vstup smyčky*	Typové označení - objednáací číslo**		Výstup smyčky* Připojení ke kohoutu, manometru		
		Voda, pára, aj. Uhl. ocel (1.0308) 300°C / 100 bar	Zvláštní média Nerez ocel (1.4301) 300°C / 100 bar			
	Závitový s čepem 	M20x1,5	PKP PKL 120.10	PKP PKL 520.50	M20x1,5	Vnější závit se spojkou 
			PKP PKL 120.13	PKP PKL 520.53	G ½	
		G ½	PKP PKL 121.11	PKP PKL 521.51	G ½	
			PKP PKL 121.14	PKP PKL 521.54	M20x1,5	
		M20x1,5	PKP PKL 120P	PKP PKL 520P	M20x1,5	Vnější závit 
			PKP PKL 120	PKP PKL 520	M20x1,5 LH	
		G ½	PKP PKL 121P	PKP PKL 521P	G ½	
			PKP PKL 121	PKP PKL 521	G ½ LH	
	Přivařovací konec 	Trubka 20 x 2,5	PKP PKL 110.10	PKP PKL 510.50	M20x1,5	Vnější závit se spojkou 
			PKP PKL 111.11	PKP PKL 511.51	G ½	
		Trubka 20 x 2,5	PKP PKL 110	PKP PKL 510	M20x1,5 LH	Vnější závit 
			PKP PKL 111	PKP PKL 511	G ½ LH	
		Trubka 20 x 2,5	PKP PKL 110P	PKP PKL 510P	M20x1,5	
			PKP PKL 111P	PKP PKL 511P	G ½	
		Trubka 20 x 2,5	PKP PKL 10W	PKP PKL 50W	Trubka 20 x 2,5	Přivařovací konec 

* Jiné kombinace závitů a připojení po dohodě s výrobcem. | ** Další materiálová provedení jsou možná na přání

SOUVISEJÍCÍ SORTIMENT PEVEKO

Manometrové kohouty	Manometrové ventily	Kondenzační smyčky
Uzavírací typ DK dle DIN 16 262, zkušební typ TK dle DIN 16 263	Dodáváme manometrové ventily dle DIN 16270, DIN 16271 a DIN 16272	Vyrábíme zahnuté nebo stočené smyčky dle ČSN 13 7530 A,B,C,D nebo DIN 16282
