PEVEKO
REGULAČNÍ TECHNIKA

ČESKÝ VÝROBCE
od roku 1991

MANOMETROVÝ KOHOUT ZKUŠEBNÍ TK

Spolehlivý design – **Snadná** montáž – **Dlouhá životnost**

Patentovaná konstrukce
- lehké ovládání
- dokonalá těsnost

V souladu s normami **DIN 16 263 EN 837-2.**

Spolehlivé těsnění vřetene O-kroužky s dlouhou životností. **Ušetříte za údržbu.**

Připojení **zkušebního manometru** se zátkou. Vhodné také pro snadné a **bezpečné odvzdušnění**.

Kované těleso vydrží **až 40 bar** a prodlužuje **životnost**.

PROVEDENÍ PRO **RŮZNÁ MÉDIA** až do **100°C** a **40 bar**

Voda, vzduch a jiná média

Topné plyny

Kyslík (max 60°C)

Tiskové chyby a změny vyhrazeny.

POUŽITÍ MANOMETRICKÝCH KOHOUTŮ

Manometrové kohouty TK a TK/L lze výhodně používat v těchto případech:

- Uzavření manometru umístěného v instalaci
- Pro připojení zkušebního (kontrolního) manometru nebo odvzdušení instalace při výměně manometru
- Vizuální kontrola nulové polohy manometru při atmosférickém tlaku v instalaci
- Pro kapalná média jako voda, směs vody a glykolu (při obsahu glykolu nepřevyšujícím 50%) a jiná neagresivní media
- Pro plynná neagresivní média vč. kyslíku

Ke každému kohoutu doporučujeme využít vhodná plochá těsnění. Najdete je v našem sortimentu.

VÝBĚR VHODNÉHO PROVEDENÍ A TYPU KOHOUTU

Zakončení smyčky nebo připojení tlakového systému	Vstup kohoutu*		Typové označení – objednací číslo			Výstup kohoutu připojení manometru	
			Voda, pára, vzduch, aj.	Topné plyny	Kyslík (max 60°C)		
Vnější závit se spojkou 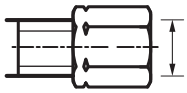	Závitový s čepem 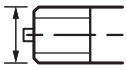	M20x1,5	TK2002	TK1002	TK4002	M20x1,5	Vnější závit se spojkou 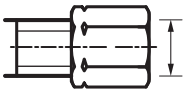
			TK2032	TK1032	TK4032	G ½	
		G ½	TK2012	TK1012	TK4012	G ½	
			TK2042	TK1042	TK4042	M20x1,5	
Poznámka: * Jiné kombinace závitů a připojení jsou možné po dohodě s výrobcem.			Zkušební připojení* nější závit M20x1,5* s odvzdušňovací zátkou 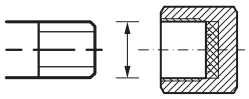				

SCHÉMATA APLIKACE MANOMETRICKÉHO KOHOUTU V KOMPLETU S KONDENZAČNÍ SMYČKOU

Uvádíme 2 nejčastější aplikace - montáže manometrického kohoutu TK

1. Montáž **kohoutu TK** se závitovou **stočenou smyčkou KSO**.

Smyčky **KSO** doporučujeme pro instalaci **do vodorovného potrubí nebo vodorovné stěny** tlakového systému.

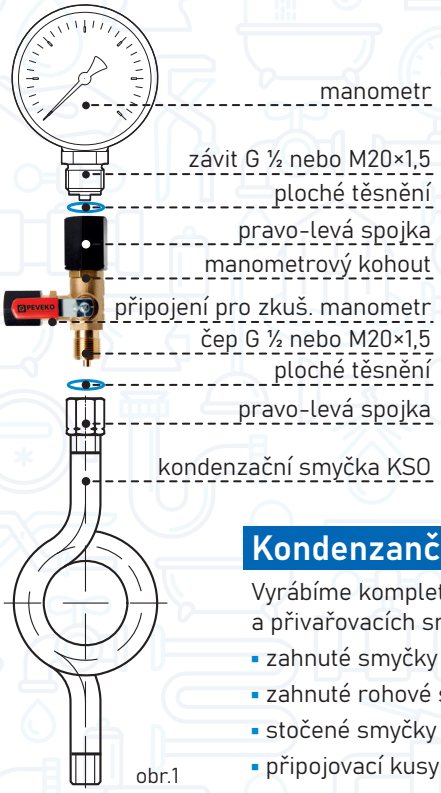

obr.1

2. Montáž **kohoutu TK** s přivařovací **zahnutou smyčkou KSU** nebo zahnutou smyčkou **rohovou KSR**.

Smyčky **KSU, KSR** doporučujeme pro instalaci **do svislého či vodorovného potrubí nebo stěny** tlakového systému.

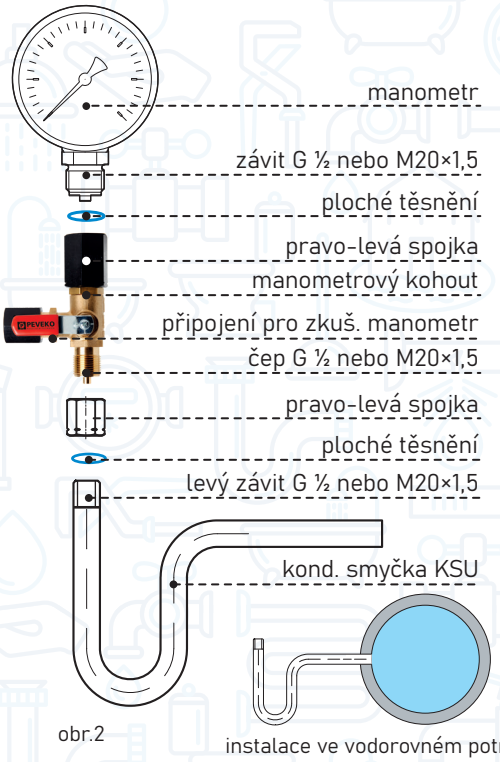

obr.2

instalace ve vodorovném potrubí

Kondenzanční smyčky PEVEKO

Vyrábíme kompletní sortiment závitových a přivařovacích smyček včetně spojek.

- zahnuté smyčky typ **KSU**
- zahnuté rohové smyčky typ **KSR**
- stočené smyčky typ **KSO**
- připojovací kusy přímé **PKP** a rohové **PKL**

Poptávky a objednávky

+420 572 432 465 | peveko@peveko.cz | www.peveko.cz

rev.1 - 04/20 | Tiskové chyby a změny vyhrazeny.